



Associação Civil Instituto Construir
Balço Patrimonial em 31 de Dezembro de 2016 e 2017

Ativo	Notas	2017	2016
Cicante			
Caixa e Equivalentes	5	0,00	1.061,01
Total Cicicante		0,00	1.061,01
Não Cicicante			
Imobilizado Operacional	6	277.563,38	276.533,38
Total não Cicicante		277.563,38	276.533,38
Total do Ativo		277.563,38	277.594,39
Passivo			
Cicante			
Obrigações Trabalhistas e Previdenciárias		7.676,93	5.029,37
Emprestimo		4.654,31	4.069,18
Total Cicicante		12.331,24	9.098,55
Não Cicicante			
Obrigações Tributárias			2.207,33
Total não Cicicante		0,00	2.207,33
Patrimnio Liquido			
Superavit Acumulado		265.232,14	266.288,51
Total do Patrimnio Liquido		265.232,14	266.288,51
Total do Passivo (+) Patrimnio Liquido		277.563,38	277.594,39




Associação Civil Instituto Construir
Demonstração do Resultado Econômico Apurado em 31 de Dezembro de 2016 e 2017
CNPJ 10.590.015/0001-00

	Notas	2017	2016
Doações Recebidas		72.587,94	86.420,32
Receita Líquida		72.587,94	86.420,32
Custos dos Projetos			
Gastos com Projetos		47.198,98	64.403,34
Gastos com Eventos		46,38	2.618,92
Total dos Custos		47.245,36	67.022,26
Lucro Bruto		25.342,58	19.398,06
Despesas Operacionais			
Despesas com Pessoal		25.103,32	20.073,85
Despesas Tributárias		-	211,54
Total das Despesas Operacionais		25.103,32	20.285,39
Resultado Antes das Receitas Financeiras		239,26	-887,33
Resultado Financeiro	7	-1.295,63	-2.239,57
Lucro Líquido		-1.056,37	-3.126,90



Associação Civil Instituto Construir
Demonstração das Mutações do Patrimônio Líquido
Anos de 2016 e 2017
CNPJ 10.590.015/0001-00

Historico	Deficit	Superavit	Total
Saldo em 31 de Dezembro de 2015	0,00	270.922,47	269.415,41
Resultado do Exercício		-3.126,90	-3.126,90
Saldo em 31 Dezembro de 2016	0,00	267.795,57	266.288,51
Resultado do Exercício		-1.056,37	-1.056,37
Saldo em 31 Dezembro de 2017	0,00	266.739,20	265.232,14


Folha 3/5



Associação Civil Instituto Construir
Demonstração do Fluxo de Caixa para os anos findos em 2016 e 2017
CNPJ 04.780.776/0001-22

	2017	2016
1 - Atividade Operacional		
Geração Bruta de Caixa		
Lucro Líquido	-1.056,37	-3.126,90
Total da Geração Bruta de Caixa	-1.056,37	-3.126,90
Total das Variações do Ativo Circulante	0,00	0,00
(+)Variações nas Contas de Passivo Circulante		
Obrigações Trabalhistas e Previdenciárias	2.647,56	3.851,59
Obrigações Tributárias	-2.207,33	-9.315,60
Total das Variações do Passivo Circulante	440,23	-5.464,01
Caixa Gerado Pela Atividade Operacional	-616,14	-8.590,91
2 - Atividade de Investimento		
Realizável a longo Prazo		
Ativo Imobilizado	-1.030,00	0,00
Caixa Gerado Pela Atividade de Investimento	-1.030,00	0,00
3 - Atividades de Financiamento		
Empréstimos Bancários	585,13	4.069,18
Caixa Gerado pela Atividade de Financiamento	585,13	4.069,18
4 - Variação de Caixa e Equivalentes (1+2+3)	-1.061,01	-4.521,73
5 - Saldo Inicial de Caixa e Equivalentes	1.061,01	5.582,74
6 - Saldo Final de Caixa e Equivalentes	0,00	1.061,01
4 - Aumento de Caixa e Equivalentes (6-5)	-1.061,01	-4.521,73



Folha 4/5




Associação Civil Instituto Construir


Notas Explicativas às Demonstrações Contábeis encerradas nos anos findos em 2016 e 2017

1	Contexto Operacional		
	O Instituto Construir é uma organização sem fins lucrativo de assistência humanitária que tem como objetivo contribuir para construção de um mundo melhor. Seus projetos e ações atendem a pessoas, famílias e comunidades em situação de vulnerabilidade econômica e social objetivando a reinserção econômica e social.		
2	Apresentação das Demonstrações Contábeis		
	As demonstrações contábeis do Instituto construir foram elaboradas em consonância com as Normas contábeis em vigor, especialmente a NBC TG 26, ITG 2002 aprovadas na resolução 1.409/12 do Conselho Federal da Contabilidade, destinadas às entidades de interesse social, sem finalidade de lucros, sendo apresentadas para fins comparativos.		
3	Caixa e Equivalentes	2017	2016
	Caixa	0,00	1.061,01
	Totais	0,00	1.061,01
4	Imobilizado	2017	2016
	4.1 Composição		
	Maquina e Equipamento	4.880,00	3.850,00
	Veiculos	29.651,87	29.651,87
	Móveis e utensilios	7.673,09	7.673,09
	Imóveis	166.000,00	166.000,00
	Benfeitoria em Imoveis	69.358,42	69.358,42
	Imobilizado Liquido	277.563,38	276.533,38
	4.2 Movimentação		
	Saldo do imobilizado Liquido no inicio do E	276.533,38	276.533,38
	Aquisições	1.030,00	0,00
	Total Imobilizado	277.563,38	276.533,38
5	Resultados Financeiros	2017	2016
	Despesas Financeiras	1.297,24	2.239,57
	Rendimento Aplicação	1,61	0,00
	Total	1.295,63	2.239,57

Reconhecemos a exatidão e a legitimidade destas demonstrações

São Paulo, 31 de Dezembro de 2017


Ruy Barbosa Vaz
Diretor Superintendente
CRC: 1SP 1193221/O8


Roseli da Conceição
Contadora
CRC: 1SP 308469/O-4